

Le bien-être au plus haut degré



A photograph of a young woman with blonde hair in a ponytail, wrapped in a white towel. She is smiling and looking towards the right, leaning against a glass shower door. The background is a bright, clean bathroom with white tiles and a white radiator on the left.

La salle de bains,

Plus encore que toute autre pièce de la maison, la salle de bains est le lieu dans lequel chaleur et confort sont des facteurs essentiels de bien-être.

Le radiateur sèche-serviettes y joue, par conséquent, un rôle central en contribuant de façon déterminante à votre confort quotidien, notamment grâce à ses 4 fonctionnalités essentielles.

un espace de confort unique

GARANTIR UN CHAUFFAGE RAPIDE DE LA SALLE DE BAINS

Avant le bain ou la douche,
être en mesure d'élever
rapidement la température,
et ce à tout moment.

CHAUFFER LA PIÈCE
EN PERMANENCE
ou apporter un **complément
de chauffe** à un chauffage
principal.

SÉCHER SA SERVIETTE APRÈS LE BAIN

Pour conserver toute
sa souplesse à son drap
de bain et éliminer toute
forme d'humidité.

CHAUFFER SA SERVIETTE AU MOMENT DE LA DOUCHE

Une attente légitime
pour un confort immédiat
et qui n'a pas d'égal !



Pour votre plus grand confort, nos solutions sont uniques !

TOUJOURS À L'ÉCOUTE DES ATTENTES DE SES CLIENTS EN MATIÈRE DE CONFORT, ATLANTIC A CONÇU CHACUN DE SES PRODUITS AFIN QU'ILS VOUS APPORTENT UNE RÉPONSE PRATIQUE ET ADAPTÉE.

Des atouts précieux qui rendent nos sèche-serviettes incontournables



PRODUIRE UNE CHALEUR ADAPTÉE

FLUIDE
THERMO-CONDUCTEUR

CORPS DE CHAUFFE ALUMINIUM

WIFI
THERM+

duo
systeme

- Une chaleur douce et une inertie régulière avec les appareils à **technologie fluide** pour un chauffage permanent de votre salle de bains.
- Une forte réactivité de la montée en température avec les **appareils à technologie sèche** pour une chaleur à la demande.
- La possibilité de chauffer simultanément votre salle de bains et vos serviettes grâce à un système unique : **DUOSYSTÈME.**

S'INTÉGRER À VOTRE ENVIRONNEMENT

- Des produits de **dimensions variables**, adaptables aux espaces même les plus restreints.
- Un **éventail de puissances** pour chauffer parfaitement tout le volume de votre pièce.
- Des modèles spécialement étudiés pour **s'adapter naturellement à votre installation énergétique.**



SUIVRE VOTRE RYTHME DE VIE

- Des appareils **programmables** pour maîtriser votre consommation d'énergie.
- Des **accessoires pratiques** pour vous simplifier la vie à l'image des patères repositionnables.
- Un **entretien facilité** sur les modèles avec ventilo grâce au filtre anti-poussière amovible et nettoiable.
- Une **suspension simple** et pratique des serviettes, toujours à portée de main.



ALLIER ESTHÉTIQUE ET EFFICACITÉ

- Une conception guidée par le **design.**
- Des lignes pures et des **matériaux aussi élégants** que l'acier et le verre.

Gestion d'énergie : le réflexe indispensable pour coupler économies et confort



Grâce au gestionnaire d'énergie, profitez pleinement du confort de vos appareils de chauffage et de production d'eau chaude sanitaire en bénéficiant de ses **3 fonctions majeures** :

- **La régulation de la température** : maintenir constante la température ambiante souhaitée dans une pièce en tenant compte des conditions climatiques et des apports gratuits (soleil, four en fonctionnement...).
- **La programmation du chauffage électrique** : adapter efficacement le fonctionnement de son chauffage, en fonction du mode de vie des habitants, heure par heure, pour chaque jour de la semaine.
- **La gestion tarifaire** : contrôler automatiquement le chauffage et la production d'eau chaude sanitaire selon les tranches tarifaires du fournisseur d'énergie (heures pleines, heures creuses).

Technologies et installation : choisissez sereinement

POUR CHOISIR LA MEILLEURE DES SOLUTIONS EN FONCTION DE VOTRE INSTALLATION DE CHAUFFAGE ET DE VOS ATTENTES, DEMANDEZ CONSEIL À VOTRE INSTALLATEUR ATLANTIC. IL SAURA VOUS EXPLIQUER LES DIFFÉRENTES TECHNOLOGIES ET LEURS CARACTÉRISTIQUES ET VOUS GUIDER DANS VOTRE DÉCISION.

Fluide ou sec : quelle technologie choisir ?

LE FLUIDE THERMO- CONDUCTEUR

Le Fluide thermo-conducteur assure une **chaleur diffuse et constante**. Il procure le confort d'une **ambiance douce et saine**, proche de celle d'un chauffage central. On l'appréciera pour maintenir la pièce en température de façon permanente.

FLUIDE
THERMO-CONDUCTEUR



LA TECHNOLOGIE SÈCHE AVEC CORPS DE CHAUFFE ALUMINIUM

La technologie sèche avec corps de chauffe Aluminium permet une diffusion optimale de la chaleur avec une **répartition homogène**. Elle est également idéale pour **fournir de la chaleur à la demande et très rapidement**, grâce à sa capacité à monter en température en un temps restreint.

CORPS DE CHAUFFE
ALUMINIUM



LA TECHNOLOGIE SÈCHE AVEC VERRE CHAUFFANT

La technologie sèche avec verre chauffant ajoute l'**élégance** à la **performance**. Elle permet de chauffer uniquement la façade pour chauffer et sécher la serviette.

SGG THERM +



Nos conseils confort

- Pensez à installer l'appareil à proximité de la sortie de la douche ou de la baignoire.
- Faites attention à la hauteur d'installation : positionné trop haut, votre sèche-serviettes sera moins accessible et la diffusion de la chaleur moins bonne.

Mixte ou tout électrique ?



- Le sèche-serviettes tout électrique est **indépendant du chauffage** central. Il fonctionne donc en autonomie.
- Le **sèche-serviettes mixte** est combiné à la chaudière l'hiver et fonctionne en autonomie électrique l'été. Il offre donc une **température constante en toute saison** et plus de chaleur à la demande.

Quelle puissance choisir ?

RADIATEURS SÈCHE-SERVIETTES

Choisir son énergie	Mixte et électrique		Electrique				
Calculer la puissance de chauffe	Conception standard		Conception standard			Conception DUOSYSTÈME	
	110 W/m ²		110 W/m ²			75 W/m ²	
Choisir son sèche-serviettes	NÉFERTITI	DORIS	TIMELIS TIMELIS CHROME	ADELIS	2012	ORGANZA	ZANZIBAR

Atlantic : l'innovation au programme

ATLANTIC NE MANQUE PAS D'IDÉES POUR SIMPLIFIER LA VIE
DES UTILISATEURS ET LEUR GARANTIR TOUJOURS PLUS DE CONFORT.

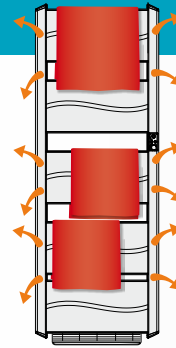


duo
système

DUOSYSTÈME, pour chauffer votre salle de bains en même temps que vos serviettes !

Grâce à d'ingénieuses ouvertures latérales,
la chaleur se diffuse par les côtés permettant
de chauffer la salle de bains même quand l'appareil
est recouvert de serviettes.

Disponible sur les modèles ORGANZA et ZANZIBAR.



Avec DUOSYSTÈME
L'appareil chauffe
les serviettes et la salle de bains.

Ventilo,

pour chauffer très rapidement votre salle de bains !

Le Ventilo est idéal pour augmenter la température
de 3 à 4 °C en quelques minutes. Complété par un filtre
anti-poussière amovible et nettoyable très facilement
pour un air toujours pur, il est vraiment essentiel.

24h auto,

pour assurer la bonne température tous les jours.

L'appareil se déclenche automatiquement chaque matin, 45 mn avant
l'heure choisie par l'utilisateur, et ce pendant 2 heures. Il n'est plus
nécessaire d'enclencher la fonction Turbo tous les matins pour chauffer
sa salle de bains, la fonction 24h Auto s'en occupe.

Disponible sur le modèle TIMELIS.



Pass Program, pour adapter la température de votre salle de bains à votre rythme de vie.

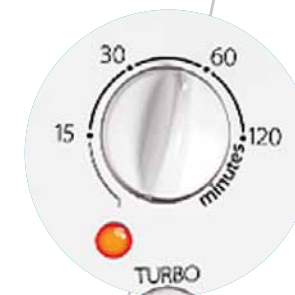
La carte Chronopass permet **une programmation hebdomadaire heure par heure du chauffage de la salle de bains, indépendamment des autres pièces.**
Pour en profiter, il suffit d'intégrer d'un seul clic le programmeur Chronopass dans le boîtier (ORGANZA, et en option pour NÉFERTITI* et ZANZIBAR) ou dans l'interface (TATOU BAINS**) existants.

* Sauf modèle mixte Ventilo. ** KIT FIL PILOTE à commander (Chronopass et Interface).



Fonction Turbo, pour augmenter ponctuellement la température sans modifier les réglages

Cette fonction, permet **d'utiliser la pleine puissance de l'appareil durant une période définie sans changer les réglages** de l'appareil.



Commande programmable nomade, pour contrôler l'appareil en toute simplicité

Avec sa commande programmable nomade, toujours à portée de main, la température s'adapte selon les besoins et les préférences de chacun. Les modes Eco et Confort permettent également de réaliser facilement des économies sur sa consommation.



Disponible sur le modèle TIMELIS CHROME.

ORGANZA

- CHAUFFE LA SALLE DE BAINS ET LES SERVIETTES SIMULTANÉMENT
- CHAUFFE-SERVIETTES 30 MIN.
- PROGRAMMABLE
- DESIGN VERRE ÉLÉGANT
- MODÈLE ÉLECTRIQUE VENTILO

RADIATEUR SÈCHE-SERVIETTES PROGRAMMABLE

La plus belle alliance de l'élégance et de la performance

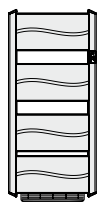


Fruit d'une collaboration exclusive avec Saint-Gobain Glass, ORGANZA vous séduira par son design en verre galbé tout en sobriété et par ses performances hors du commun.

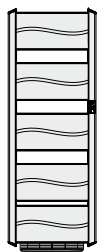
La diffusion de la chaleur dans la salle de bains et la qualité de chauffage des serviettes sont optimales grâce à l'innovation DUOSYSTÈME.



Puissance du ventilo et rapidité de chauffe exceptionnelle, grande capacité de portage, boîtier de commande à portée de main, fonction sèche-serviettes indépendante : c'est beau le confort !



1 600 W



1 750 W



**Chronopass
livré de série**



TIMELIS CHROME

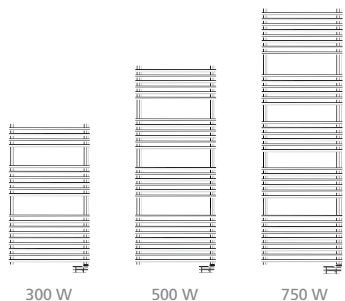
- ÉLÉGANCE DU CHROME ET DU DESIGN
- COMMANDE PROGRAMMABLE NOMADE
- 2 PATÈRES REPOSITIONNABLES
- MODÈLE ÉLECTRIQUE

RADIATEUR SÈCHE-SERVIETTES **FLUIDE**
THERMO-CONDUCTEUR

Le confort programmé, jour après jour

Avec sa commande programmable nomade,
toujours à portée de main, la **température s'adapte
selon les besoins et les préférences de chacun.**

Les modes Eco et Confort permettent également
de réaliser facilement des **économies
sur sa consommation.** L'élégance du chrome
et sa forme épurée lui confèrent
une silhouette 100 % design.



NÉFERTITI

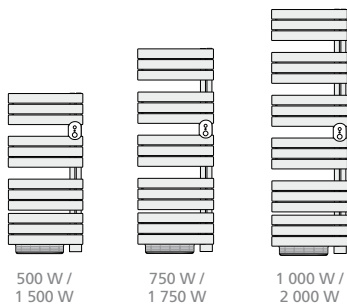
- OUVERTURES LATÉRALES PRATIQUES
- GRANDE CAPACITÉ DE PORTAGE
- 2 PATÈRES REPOSITIONNABLES
- PROGRAMMABLE
- MODÈLES ÉLECTRIQUE, ÉLECTRIQUE VENTILO, MIXTE VENTILO

RADIATEUR SÈCHE-SERVIETTES

FLUIDE
THERMO-CONDUCTEUR

Jamais confort n'a été si accessible

Avec NÉFERTITI, il est tellement simple de ranger vos serviettes en les faisant glisser par les **ouvertures latérales**, tellement pratique de contrôler votre bien-être à l'aide du **boîtier situé à portée de main**, tellement facile de repositionner les patères à l'endroit de votre choix... qu'on en oublierait presque sa **rapidité et sa puissance de chauffe** qui vous assure un **bien-être de tous les instants**.



NÉFERTITI ÉTROIT

NOUVEAUTÉ

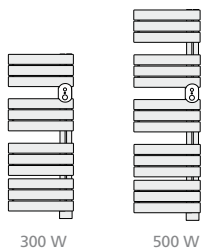
- OUVERTURES LATÉRALES PRATIQUES
- LARGEUR DE 45 CM
- 2 PATÈRES REPOSITIONNABLES
- PROGRAMMABLE

RADIATEUR SÈCHE-SERVIETTES **FLUIDE**
THERMO-CONDUCTEUR

Encombrement réduit

Avec ses 45 cm de largeur, NÉFERTITI ÉTROIT possède un sérieux atout.

Conçu pour s'intégrer parfaitement dans toutes les salles de bains, le modèle NÉFERTITI ÉTROIT vous garantira un confort tout en douceur.



ZANZIBAR

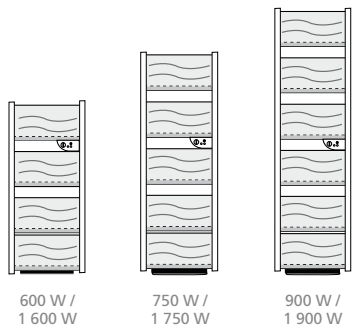
- CHAUFFE LA SALLE DE BAINS ET LES SERVIETTES SIMULTANÉMENT
- COMMANDE À PORTÉE DE MAIN
- PATÈRES REPOSITIONNABLES
- PROGRAMMABLE
- MODÈLES ÉLECTRIQUE, ÉLECTRIQUE VENTILO

RADIATEUR SÈCHE-SERVIETTES **CORPS DE CHAUFFE ALUMINIUM**

Un grand classique du confort absolu



Doté de **l'innovation DUOSYSTÈME**, ZANZIBAR garantit la chauffe simultanée des serviettes et de la salle de bains, grâce à une **diffusion frontale et latérale** de la chaleur. Avec son **ventilo et sa fonction turbo**, il atteint rapidement la température souhaitée pour la pièce et la **diffusion de chaleur est plus réactive**. Ses patères repositionnables lui assurent une grande capacité de portage et son filtre anti-poussière amovible rend encore plus simple son nettoyage. En somme, un incontournable !



600 W /
1 600 W

750 W /
1 750 W

900 W /
1 900 W



ADELIS

- CHALEUR DOUCE ET SAINÉ GRÂCE AU FLUIDE THERMOCONDUCTEUR
- ENTRETIEN FACILE AVEC SES LAMES PLATES
- PATÈRES
- MODÈLES ÉLECTRIQUE, ÉLECTRIQUE VENTILO

RADIATEUR SÈCHE-SERVIETTES **FLUIDE**
THERMO-CONDUCTEUR

Le sens pratique au cœur de votre salle de bains

Confort, ergonomie, praticité, simplicité ;

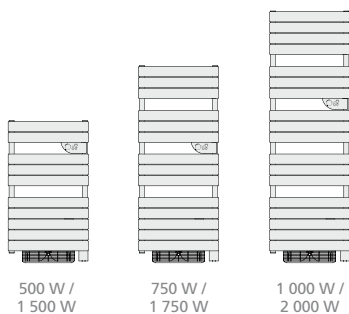
ne cherchez plus : ADELIS a tout pour lui !

Ses tubes plats offrent une **plus grande surface de séchage** des serviettes, ses patères repositionnables sont idéales pour suspendre les peignoirs.

Ses parois lisses se nettoient facilement.

Quant à l'option ventilo, elle apporte un **complément de chaleur à la demande en toute saison.**

Alors, question sens pratique, ADELIS a vraiment tout pour plaire.



NUMERIC



TIMELIS

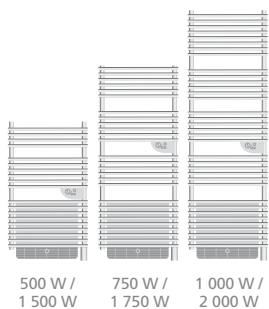
- FONCTION 24H AUTO
- COMMANDE À MI-HAUTEUR
- 2 PATÈRES REPOSITIONNABLES
- MODÈLES ÉLECTRIQUE, ÉLECTRIQUE VENTILO

RADIATEUR SÈCHE-SERVIETTES **FLUIDE**
THERMO-CONDUCTEUR

Le confort toujours à la bonne heure

La fonction **24h Auto** du **TIMELIS** déclenche automatiquement le **mode Turbo** pour assurer une température confortable, chaque jour à la même heure, au moment d'entrer dans la salle de bains.

Ses barres rondes, fixées à l'avant des montants, sont non seulement un agrément d'usage, les serviettes s'y glissant facilement, mais aussi **la marque d'un design irréprochable.**



DORIS

- BOÎTIER À PORTÉE DE MAIN
- FILTRE ANTI-POUSSIÈRE
- FACILITÉ D'UTILISATION
- MODÈLES ÉLECTRIQUE, ÉLECTRIQUE VENTILO, MIXTE VENTILO


RADIATEUR SÈCHE-SERVIETTES **FLUIDE**
THERMO-CONDUCTEUR

Tout simplement indispensable !


Des serviettes toujours chaudes et une salle de bains toujours à la **bonne température en un clin d'œil** : voilà comment DORIS sait se rendre indispensable. Avec ses **9 versions** disponibles, entre les modèles électriques, électriques ventilo et mixtes ventilo, il y en a forcément une qui saura vous apporter le confort que vous recherchez.



500 W /
1 500 W



750 W /
1 750 W



1 000 W /
2 000 W



2012 & 2012 ÉTROIT

- DEUX MODÈLES DISPONIBLES
AVEC PIÈTEMENT INTÉGRÉ AU BOÎTIER
- EXISTE EN LARGEUR RÉDUITE 400 MM
- MODÈLE ÉLECTRIQUE

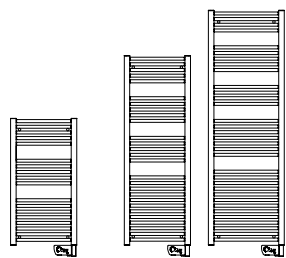
RADIATEUR SÈCHE-SERVIETTES **FLUIDE**
THERMO-CONDUCTEUR

Le confort à petit prix

Avec sa version mini de 400 mm de largeur,
le modèle 2012 ÉTROIT **s'adapte aux salles de bains
les plus petites**. Cela ne l'empêche pas
de pouvoir fonctionner **en marche forcée**
pour diffuser sa chaleur et en toutes circonstances !

Et comme **il sait se faire tout petit**,
il n'a pas oublié de le faire aussi sur son prix.

2012

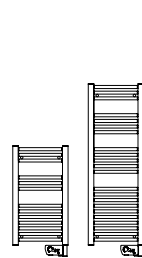


500 W

750 W

1 000 W

2012 ÉTROIT



300 W

500 W



NUMERIC
MULTI-TIER



TATOU BAINS DIGITAL **NOUVEAUTÉ**

- PROGRAMMABLE
- CHALEUR HOMOGENE
- ENCOMBREMENT MINIMAL
- PRATIQUE EN SALLE DE BAINS ET EN CUISINE
- MODELE ELECTRIQUE

RAYONNANT SÈCHE-SERVIETTES

CORPS DE CHAUFFE
ALUMINIUM

Il est à l'aise partout !

Avec son format compact et sa ligne galbée, **TATOU BAINS DIGITAL est le modèle rayonnant** qui s'adapte en douceur à votre cuisine comme à votre salle de bains. Ses deux barres permettant d'**accrocher aisément serviettes ou torchons** lui confèrent un côté pratique que vous apprécierez au quotidien. Avec son **élégante esthétique**, il s'intègre vraiment partout.



TATOU BAINS
DIGITAL



ULYSSE

- MODE TURBO-SÉCHAGE
- ENCOMBREMENT MINIMAL
- PROGRAMMATEUR JOURNALIER
- MODÈLE ÉLECTRIQUE

RADIATEUR SÈCHE-SERVIETTES SOUFFLANT

L'efficacité tout en finesse

Avec son programmeur, ULYSSE sait **désembuer**
et chauffer votre salle de bains et vos serviettes.

Mais c'est surtout son format compact
qui en fait un **élément facile à intégrer**
à votre quotidien et dont vous ne pourrez
bientôt plus vous passer.



800 W /
1 800 W



NICOBAR/NICO

- ENCOMBREMENT MINIMAL
- FILTRE ANTI-POUSSIÈRE
- AVEC OU SANS MINUTERIE
- MODÈLE ÉLECTRIQUE

SOUFFLANTS

Esthétique, compact et puissant

Équipé de ses **deux barres porte-serviettes**, NICOBAR chauffe la salle de bains et les serviettes en un temps record grâce à une **puissance d'appoint de 800 W** déclenchable par minuterie. Au total, trois modèles sont disponibles pour des **puissances allant jusqu'à 1 800 W**.



NICOBAR



NICO



1 000 W /
2 000 W

CACHOU

- UTILISATION MOBILE OU INSTALLATION MURALE
- FONCTIONS CHAUFFAGE OU VENTILATION
- MODÈLE ÉLECTRIQUE

SOUFFLANT

La solution d'appoint par excellence !






Avec sa **double fonction chauffage ou ventilation**, CACHOU offre un excellent rendement qui peut d'ailleurs être accéléré avec un minuteur de 30 min. Sa mobilité en fait la **solution d'appoint idéale** pour la salle de bains.



Pour tout savoir... et ne rien oublier

POUR CHOISIR LA MEILLEURE SOLUTION EN FONCTION DE SON INSTALLATION DE CHAUFFAGE ET DE SES ATTENTES, ENCORE FAUT-IL DISPOSER DES BONNES INFORMATIONS. GRÂCE AUX QUELQUES REPÈRES SUIVANTS, IMPOSSIBLE DE SE TROMPER !



	ORGANZA	TIMELIS CHROME	NÉFERTITI	NÉFERTITI ÉTROIT	ZANZIBAR
ÉNERGIE	•	•	•	•	•
<ul style="list-style-type: none"> • Tout électrique Ventilò • Tout électrique • Mixte Ventilò 					
PUISSANCE (W)	1 600 ET 1 750	300 À 750	500 À 2 000	300 À 500	600 À 1 900
MODÈLE					
<ul style="list-style-type: none"> • Ligne Droite / Galbée • Blanc / Chrome 	Galbée Blanc	Droite Chrome	Galbée Blanc	Galbée Blanc	Droite Blanc
CONFORT					
<ul style="list-style-type: none"> • Diffusion de la chaleur dans la salle de bains • Rapidité de chauffage dans la salle de bains 	★★★★	★★	★★★	★★★	★★★★
	Classique Ventilò				
<ul style="list-style-type: none"> • Qualité de chauffage des serviettes 	★★★	★	★★	★★	★★★
	★★★★	-	★★★★		★★★★
	★★★★	★★	★★★	★★★	★★★★
ÉCONOMIE					
<ul style="list-style-type: none"> • Programmation embarquée  • Régulation précise : thermostat numérique 	Livré de série 	- 	En option 	Livré de série 	En option 
PRATICITÉ					
<ul style="list-style-type: none"> • Capacité de portage des serviettes 	★★★	★★★	★★★★	★★★★	★★★
<ul style="list-style-type: none"> • Anti-Salissures Process  					
<ul style="list-style-type: none"> • Commande à hauteur • Filtre sur soufflerie (Ventilò) 	oui oui	Nomade	oui	oui oui	oui oui
<ul style="list-style-type: none"> • Accessoires 	2 patères	2 patères	2 patères	2 patères	2 patères
ENCOMBREMENT					
<ul style="list-style-type: none"> • Hauteur (mm) • Largeur (mm) 	1 249 à 1 569 557	984 à 1 764 555	1 136 à 1 767 550	1 136 à 1 436 450	1 205 à 1 912 550
SERVICES					
<ul style="list-style-type: none"> • Garantie • VISIO (service réservé aux professionnels) 	2 ans oui	2 ans oui	2 ans oui	2 ans oui	2 ans oui
CATEGORIE DE PRIX*	B	B	B	B	B



ADELIS

TIMELIS

DORIS

2012 & 2012
ÉTROIT

TATOU BAINS
DIGITAL

ULYSSE

NICOBAR

NICO

CACHOU



500 À 2 000

500 À 2 000

500 À 2 000

300 À 1 000

1 000 ET 1 500

800 / 1 800

1 000 / 1 800

1 000 / 1 800

1 000 / 2 000

Droite
Blanc

Droite
Blanc

Droite
Blanc

Droite
Blanc

Droite
Blanc

Blanc

Blanc

Blanc

Blanc

★★★★
★★
★★★★
★★★

★★
★
★★★★
★★

★★
★
★★★★
★★

★★
★
-
★★

★★★★
★★
-
★

★★★
-
★★★★
★★★

★★★
-
★★★★
★★

★★★
-
★★★★

★★★
-
★★★



En option



★★★

★★★

★★

★★

★

★

★

oui
oui
2 patères

oui
oui
2 patères

oui
oui

oui

oui

oui
oui

oui
oui

oui

970 à 1 763
550

970 à 1 763
550

815 à 1 772
550

805 à 1 785
400 à 550

775 à 995
500

575
492

550
395

430
275

240
250

2 ans
oui
B

2 ans
oui
B

2 ans
oui
B

2 ans
A

2 ans
B

2 ans
A

2 ans
A

2 ans
A

2 ans
A

A < 500 € B entre 500 € et 1000 € *prix public TTC au 1^{er} juillet 2011 donné pour un modèle de 750 W blanc sur les radiateurs sèche-serviettes (sauf modèle TIMELIS CHROME : 500 W).



58, avenue du Général Leclerc
92340 BOURG-LA-REINE

Pour les professionnels, retrouvez-nous sur www.atlantic-pro.fr
Pour les particuliers, retrouvez-nous sur www.atlantic.fr

Cachet installateur :